
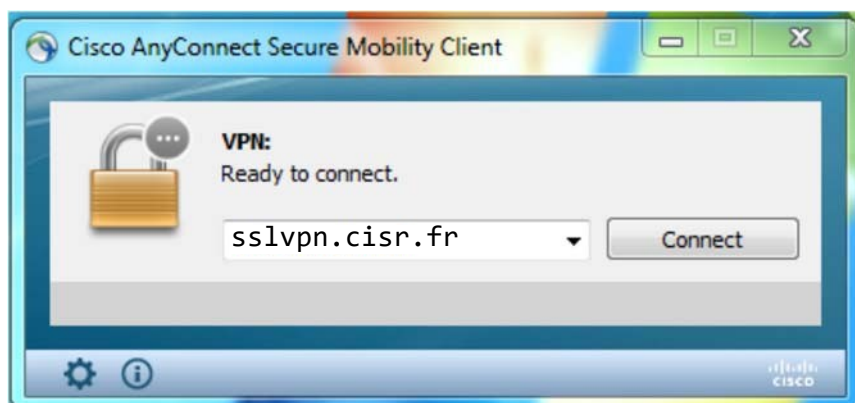


UTILISATION DU VPN AVEC CISCO ANYCONNECT

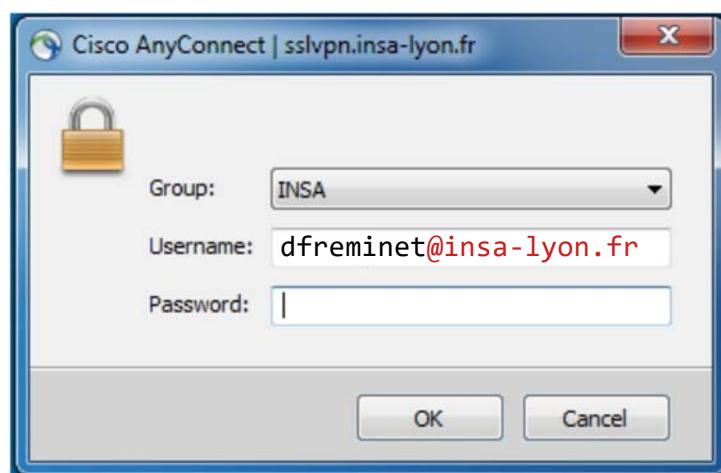
Une fois le client "Cisco Anyconnect Secure Mobility Client VPN" installé sur le PC portable :

Cliquer sur l'icône  apparu dans la barre des tâches.

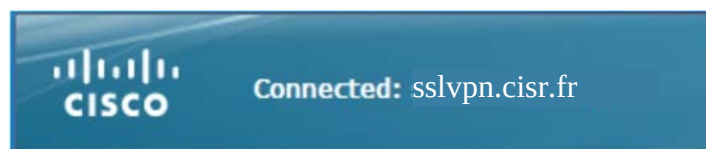
Saisir l'adresse du serveur VPN comme ci-dessous : **sslvpn.cisr.fr**



Group INSA => Saisir votre **identifiant complet** avec votre mot de passe INSA :



Une fois connecté en VPN, ce bandeau apparaît :



Et un cadenas apparaît sur l'icône 